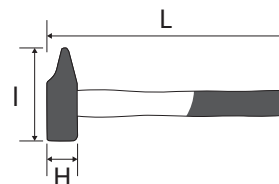


MARTEAUX

MARTEAU AVEC MANCHE TRI-MATIERE

- Fibre de verre pour la résistance,
- Polypropylène pour l'ergonomie,
- Elastomère pour le confort.

Code	Désignation	I x H x L mm	Poids g
222110	MRMTR30V Marteau rivoir de 30	97 x 30 x 297	590
222112	MRMF36V Marteau rivoir de 36	104 x 36 x 325	799
222114	MEMTR18V Marteau électricien de 18	130 x 18 x 245	315
222116	MMTR1250V Massette 1250 g	101 x 44 x 265	1284



MARTEAU MANCHE FRENE


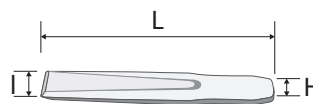
Code	Désignation	I x H x L mm	Poids g
222103	MRMF30V Marteau rivoir de 30	90 x 30 x 290	493
222107	MRMF36V Marteau rivoir de 36	104 x 36 x 317	657
222101	MEMF18V Marteau électricien de 18	130 x 18 x 255	249
222105	MMF1250V Massette 1250 g	98 x 44 x 255	1264



BURINS

Burin forgé, à chants arrondis pour une meilleure tenue en main.
Tête arrondie pour une frappe plus sûre.


Code	Désignation	I x H x L mm	Poids g
411083	2342/200 Burin trempé	25 x 17 x 200	331
411085	2342/250 Burin trempé	28 x 19 x 250	499
411087	2342/300 Burin trempé	34 x 22 x 300	862



CISEAUX

393022 : avec protège mains (97 x 75 mm).

Code	Désignation	l mm	Ø mm	Longueur mm	Poids g
393019	7175 Ciseau de plâtrier	60	-	222	476
393022	7103 Ciseau de maçon nervuré	-	16	300	593



POINTEROLLE

Avec protège mains (97 x 75 mm).

Code	Désignation	Ø mm	Longueur mm	Poids g
393021	7170 Pointerolle	16	300	573



AUGES

Code	Désignation	Litres	Poids g
393033	AP13N Auge plastique	12	686
393034	AG10 Auge caoutchouc	10	630
393219	ADMCR Auge caoutchouc	12	645



SEAU


Code	Désignation	Litres	Poids g
393217	SDMCR Seau plastique, paroi fine	11	670



SACS A GRAVATS

Sacs à gravats tissés, 55 x 90 cm.
Conditionnement, lot de 10 sacs à gravats.


Code	Désignation	Litres	Poids g
393214	SGT10 10 Sacs à gravats	50	870



COUTEAUX

Manche en bois.

Code	Désignation	Largeur mm	Poids g
393180	CP04 Couteau de peintre	40	68
393182	CP06 Couteau de peintre	60	71
393183	CAER10 Couteau à enduire	100	86
393184	CAER12 Couteau à enduire	120	97
393186	CAER16 Couteau à enduire	160	134



TRUELLES

Code	Désignation	Longueur mm	Poids g
393035	419 Truelle langue de chat	160	138
393037	401 Truelle italienne	180	155



TALOCHE

Code	Désignation	L x l mm	Poids g
393160	TPNR Taloche	270 x 180	284



COMPOSITIONS

Code	Désignation	Poids g
393200	KAT Kit auge + 2 truelles	979
393202	KATN Kit auge + 2 truelles + 1 niveau plastique	1160



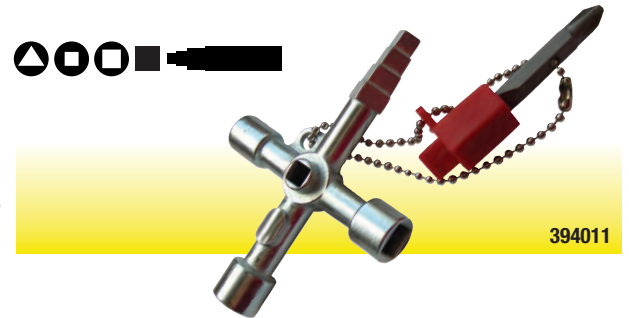
CLES UNIVERSELLES POUR LE BATIMENT

CLE EN CROIX

394011 : clé en croix universelle pour le bâtiment.

Carrés 7 et 8 mm - Triangle 9 mm - Carré étagé mâle 5 à 10 mm. Le carré de 5 mm au centre permet la purge des radiateurs.


Equipée d'un adaptateur sur chaînette avec embout 1/4", à 2 empreintes PH2x25 mm et plat 1.0 x 7 mm.



394011

394014 : clé universelle en croix universelle pour le bâtiment.


Le mécanisme à quadruple têtes pivotantes permet de libérer 12 empreintes pour toutes les serrures techniques, gaines et trappes ainsi que portes fenêtres. L'empreinte centrale (carré de 5 mm) permet la purge des radiateurs. Emplacement prévu pour embouts de vissage 1/4". Chaînette avec mousqueton permettant d'accrocher la clé. Carrés 6, 7-8, 9-10 mm, carrés mâles 6, 7, 8, 9 mm, triangles 7, 8-9, 10-11 mm, panneton 3-5 mm, simple D 6 mm.



394014


394027 : clé en croix universelle pour le bâtiment à 6 empreintes avec décapsuleur à bouteille.

Carrés 5-6-8 mm, triangle 9 mm, carré étagé mâle 6 à 10 mm, 6 pans mâle 3 mm, 6 pans 1/4" pour embout de vissage. Emplacement prévu pour chaînette. Zinc moulé.



394027

Code	Désignation	Taille mm	Poids g
394011	CUB Carrés 7 et 8 mm, triangle 9 mm, carré étagé mâle 5 à 10 mm, 1 embout 1/4", PH2 x 25 mm et plat 1.0 x 7 mm	90	92
394014	CM12 Carrés 6, 7-8, 9-10 mm, carrés mâles 6, 7, 8, 9 mm, triangles 7, 8-9, 10-11 mm, panneton 3-5 mm, simple D 6 mm.	98	253
394027	CDB Carrés 5-6-8 mm, triangle 9 mm, carré étagé mâle 6 à 10 mm, 6 pans mâle 3 mm, 6 pans 1/4" et décapsuleur.	145	80



CLE STYLO

394021 : clé universelle en forme de stylo et tournevis pour fermetures de chantiers.


Le double mécanisme pivotant permet de libérer et positionner 3 clés pour toutes serrures techniques, gaines et trappes ainsi que portes et fenêtres. Emmanchement aimanté pour embout de vissage 1/4", PH2x25mm (inclus). Carré 8 mm – Triangle 9 mm – Carré étagé mâle 6 à 9 mm. Le carré de 5 mm permet la purge des radiateurs.



394021

394025 : clé universelle en forme de stylo et tournevis pour fermetures de chantiers avec détecteur de tension sans contact.

Plage de tension : 50 V AC – 600 V AC. LED de détection rouge clignotante. Caractéristiques identiques à la clé 394021.



394025

Code	Désignation	Taille mm	Poids g
394021	CSB Carré 8 mm, triangle 9 mm, carré étagé mâle 6 à 9 mm et 1 embout 1/4" PH2 x 25 mm	145	120
394025	CTB Carré 8 mm, triangle 9 mm, carré étagé mâle 6 à 9 mm et 1 embout 1/4" PH2 x 25 mm	155	140

